

安卓网络机顶盒使用
无界一点通直播
新唐人中国频道
教程

前言

自从安卓版无界一点通 2.4 增加了新唐人中国频道直播后，在个别安卓版网络机顶盒 4.0 版以上测试成功，播放流畅，图像清晰，色彩鲜艳，这无疑给我们收看新唐人增加了一个新的渠道。

对那些用卫星天线既收不到韩五新唐人，也收不到亚太新唐人的地区，可以考虑安装安卓版网络机顶盒接收新唐人。已经正在使用安卓版网络机顶盒的用户但没有收看新唐人，可以根据具体情况单独给安装“无界一点通”收看新唐人。卫星天线能接收新唐人的地区，还是建议以安装卫星天线为主。

现在无界一点通 2.6 已基本成熟，可以自动升级，有电视直播界面，方便网络机顶盒使用。网络机顶盒有直播影视和海量视频影视，现在网络很普及，使用用户也逐渐增加。

网络机顶盒主要就两个系统，一个是安卓，一个是阿里云。据网友反馈阿里云系统直播新唐人比较卡，不建议购买，只建议购买安卓系统的网络机顶盒。

购买安卓版网络机顶盒直播新唐人注意事项：一. 系统要有“文件管理器”，有“文件管理器”才能打开优盘，才能安装无界一点通。二. 系统要有能够直接打开网页浏览器。有能够直接打开网页的浏览器才能用无界一点通登录无界浏览首页，才能直播新唐人。三. 网络封锁严重地区有时无法通过“无界一点通”收看新唐人。

即使安卓版 4.0 以上系统，适合直播新唐人的网络机顶盒并不多，希望大家在选购时要慎重。尽量在熟悉的商家和有电视播放的商家选购，在电视上看一下符合我们的要求再购买，减少不必要的损失。在选购时尽量选购内存大些的，版本高一些的，价钱都差不多。

注：必须用路由器联网，不能直接联猫。

刚刚接触的新项目，也是在摸索中，有疏漏之处，敬请见谅。

普利尔安卓版 P3 智能播放器（俗称网络机顶盒）外包装。



普利尔安卓版 P3 智能播放器（俗称网络机顶盒）：这是 4.0 安卓版的，4.2 版的外带一个无线接收天线，都能用，价钱也基本一致。普利尔安卓版 P10/p12 极速双核智能播放器也比较好用，贵十元钱。（批发价 180 元左右）



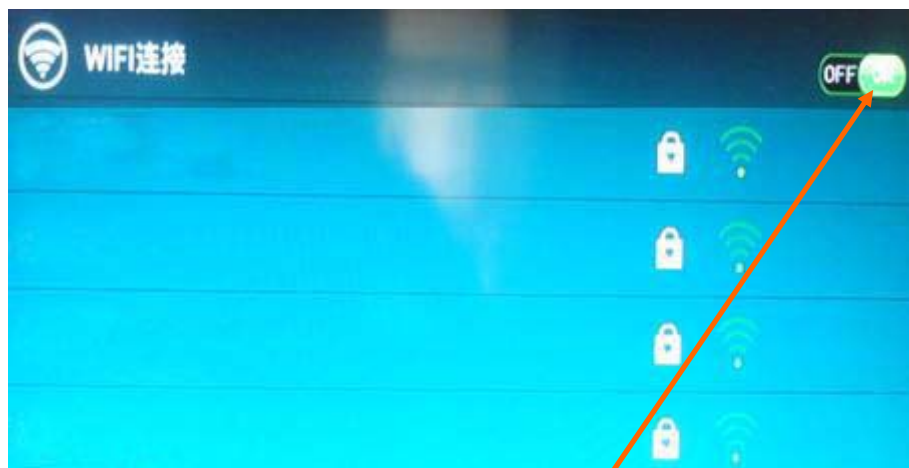


这是网络电视的界面，用遥控器上的上行键将光标回到**网络电视**，再用右行键依次切换到**网络影音**、**安卓应用**、**我的设置**，就会出现相应的界面。这是优盘显示标志，不插优盘是白色的，插上优盘就变成绿色的了。

一：**连接网络**：连接无线网络：在主界面切换到**我的设置**界面如下：



用上下左右键切换到无线设置，无线设置框变大。按遥控 OK 进入无线设置界面如下：



如果想用有线连网先关闭无线路由，光标默认在这，按 OK 关闭

选择和自己无线路由对应的型号(如果你不知道你的路由型号，一般排在第一的就是你的无线路由)，然后输入正确密码。密码的数字用遥控器上的数字键输入即可，字母用虚拟键盘输入即可—光标移动到相应的字母，按 OK 即可输入。密码输入完以后按返回键或退出键，虚拟键盘消失，然后按左行键将光标移动到连接，按 OK 即可连接无线网络。



有线设置：关闭无线路由后，按遥控上的返回键，在用上下左右键切换到有线设置，按 OK 进入有线设置。



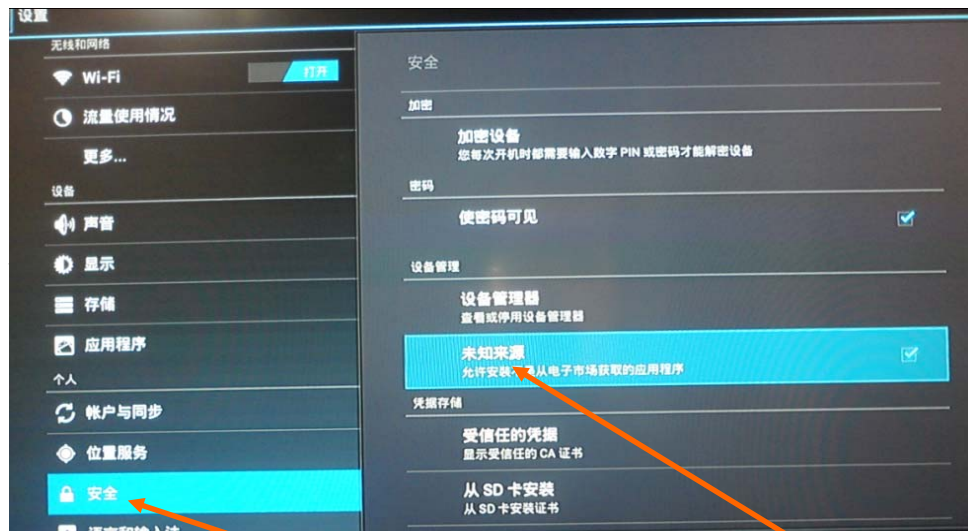
有线设置默认：使用以太网打勾，自动配置 IP 打勾，不动，插上网线就行。如果正在使用无线网络（现在的路由器都带无线传输）请关掉无线网络后，再插网线。



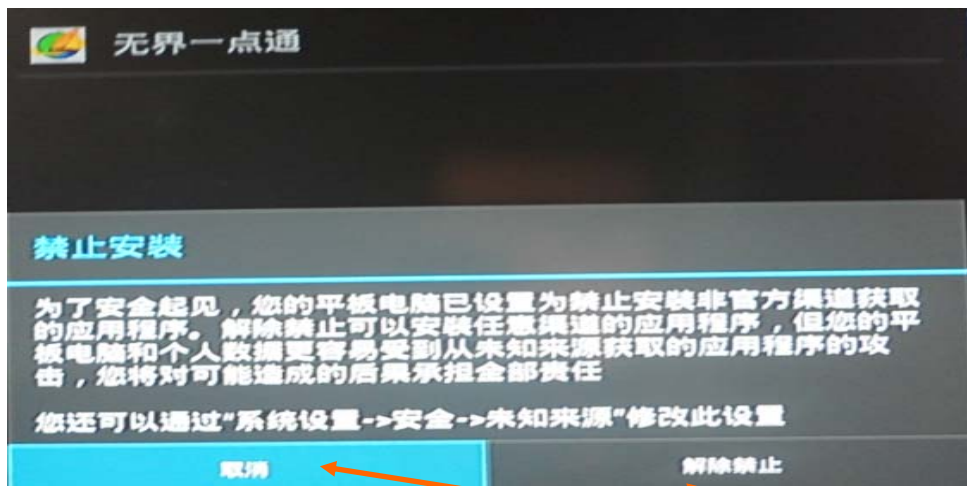
二：勾选未知源：勾选未知源才能允许使用第三方软件，也就是说才能安装无界一点通软件。一般厂家默认勾选。如果厂家没有勾选，可以手动勾选。具体操作步骤如下：将光标移到**我的设置-详细设置**



将光标移到详细设置后按 OK 出现如下界面：



将光标下移到**安全**按 OK，再按右行键将光标移到**未知来源**按 OK 使其打勾。



如果我们没有勾选未知源，厂家也没有默认勾选未知源，我们直接安装无界一点通的话就会出现如上界面。默认光标在**取消**，将光标移到**解除禁止**按 OK，就能安装无界一点通了。未知源也就自动打勾了。

三：安装无界一点通接收新唐人中国频道：


连上网络后，就可以安装无界一点通了。无界一点通 2.4 以上版本才能收看新唐人中国频道。我们就用无界一点通 2.6 正式版为例安装。首先将装有无界一点通的优盘插入机顶盒的 USB 口，然后切换到**安卓应用**界面，按上下左右键移动到**文件管理器**，按 OK 键打开**文件管理器**。



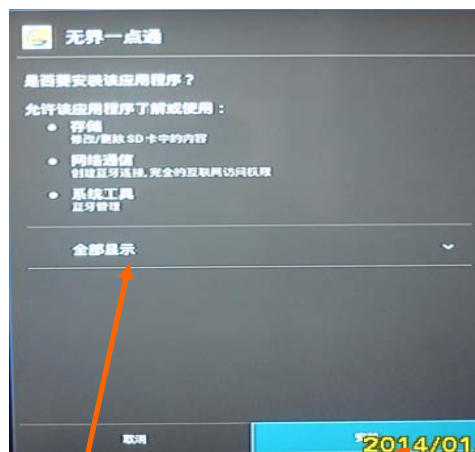
打开文件管理器后，用下行键选择 USB 设备。



按 OK 键打开优盘按下行键找到无界一点通 2.6，如下图：



按 OK 键安装无界一点通出现如下界面：

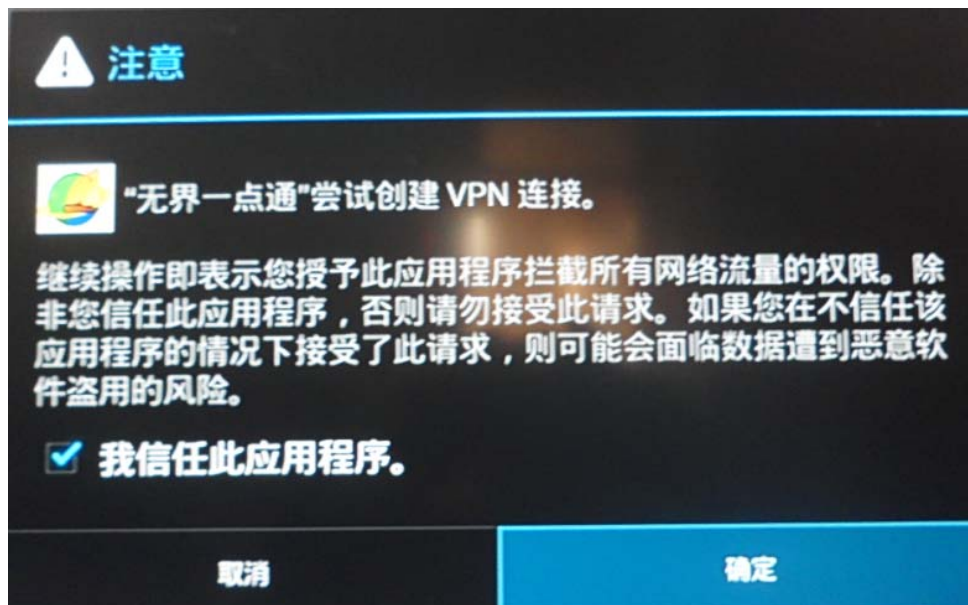


默认光标在全部显示，按下行键将光标移到安装

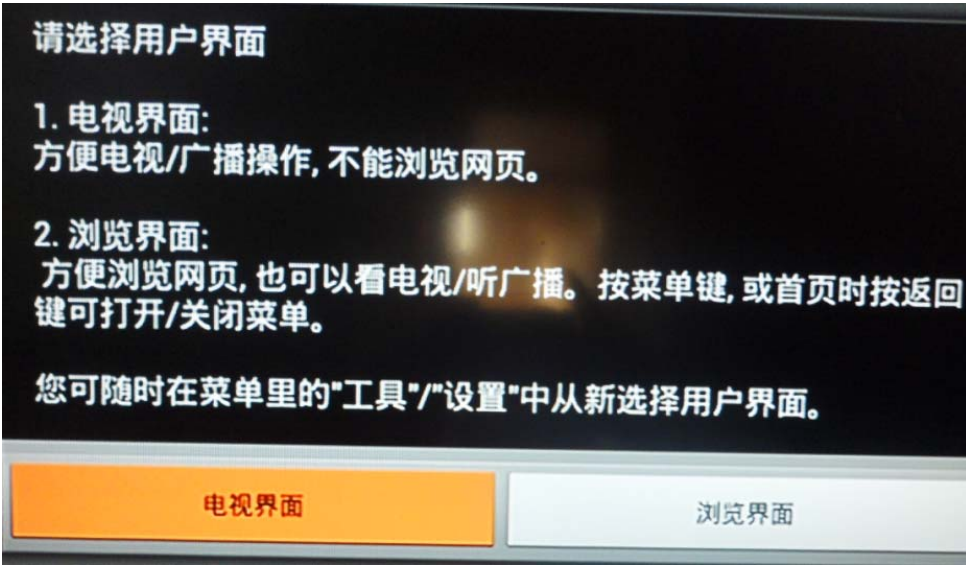
将光标移到安装后按 OK，安装完成后，按下行健将光标移到打开，



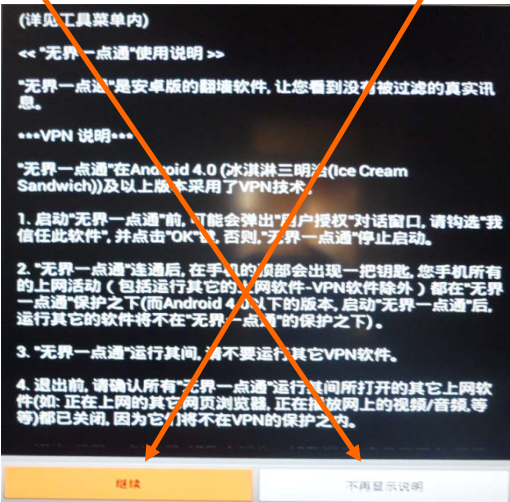
按下行健将光标移到打开，按 OK 出现如下界面：光标默认在“我信任此应用程序”，按 OK 使其打勾，按下行健将光标移到确定。



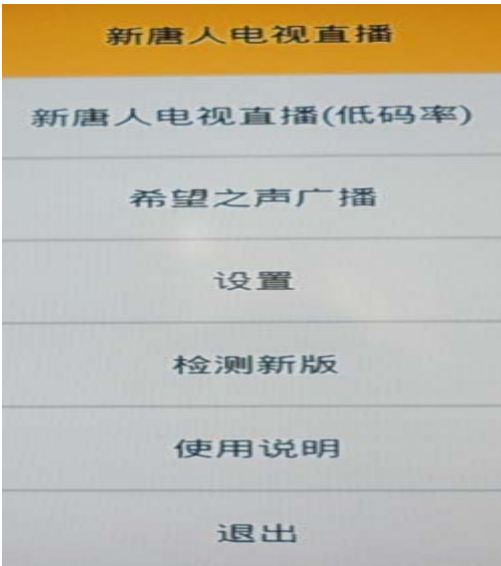
将光标移到确定后按 OK 出现如下选择界面，光标默认在电视界面。



光标默认在电视界面按 OK 出现如下界面，默认光标在继续，或将光标移到不再显示说明按 OK，无界一点通使用说明界面消失。



无界一点通使用说明界面消失后出现如下新唐人直播菜单界面：光标默认在新唐人电视直播，按 **OK** 就可以直播新唐人了。如果网络不好可以用下行键选择“新唐人电视直播（低码率）”；如果想回到浏览界面，在设置里将启动时显示电视界面后面的勾去掉，从新启动无界一点通时，回到“浏览界面。检测新版是看一下无界一点通有无新版可以升级。



光标默认在新唐人电视直播，按 **OK** 加载后出现新唐人直播画面。有的机顶盒可能加载框不自动消失，按返回键或退出键消失。



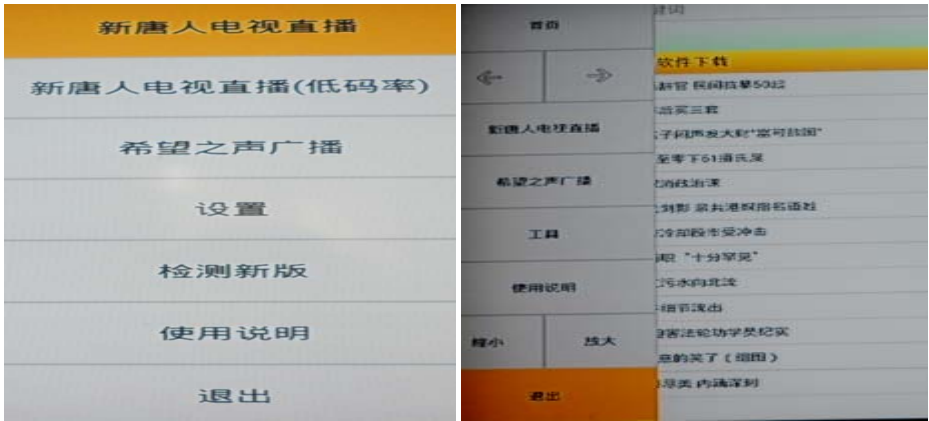
浏览界面也可以直播新唐人：无界浏览主界面全部显示出来后按菜单键（一般是按菜单键，这款是按信息键）调出新唐人直播菜单，光标默认在新唐人电视直播。



光标默认在新唐人电视直播，按 OK 加载后出现新唐人直播画面。有的机顶盒加载框不自动消失，按返回键或退出键消失。



四：退出无界一点通：按返回键或退出键退出新唐人直播画面，电视界面见左图菜单将光标移到退出，按 **OK** 就退出了。浏览界面按菜单键（一般是按菜单键，这款是按信息键）调出新唐人直播菜单（见右图），光标默认在新唐人电视直播。按下行健将光标移到退出，按 **OK** 退出无界一点通。



五：将无界一点通启动图标替换到主界面：安装好无界一点通后，为了方便客户启动图标，将无界一点通启动图标替换到主界面很有必要，具体操作步骤如下：在**网络电视**主界面选择你认为需要替换的任意启动图标。我们这里选择 **GiTV 直播**：（因为主界面有三个直播图标，去掉一个也无所谓）



将光标移到 **GiTV 直播**，按菜单键（这个机顶盒按信息键）出现如下选项：光标默认在替换，添加不能用，因为主界面图标已满，只能替换。卸载可用，但不要在此卸载无界一点通。如果在此卸载无界一点通，**GiTV 直播**也同时被卸掉了，再想把它替换回来就不可能了，还得恢复出厂设置，比较麻烦。



光标默认在替换，按 **OK** 进入选项菜单，按下行健找到无界一点通，再按 **OK** 替换成功。

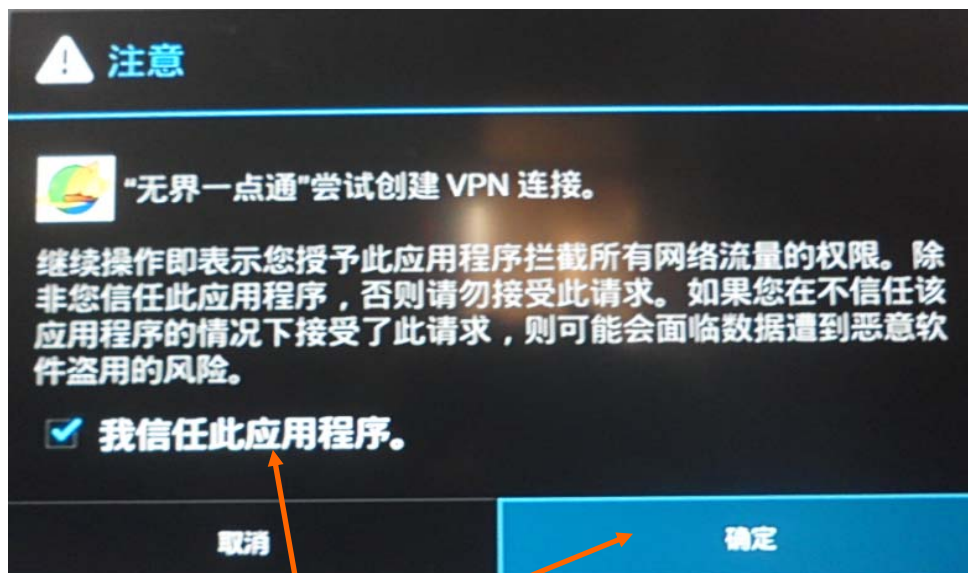


无界一点通启动图标替换到主界面如下图：



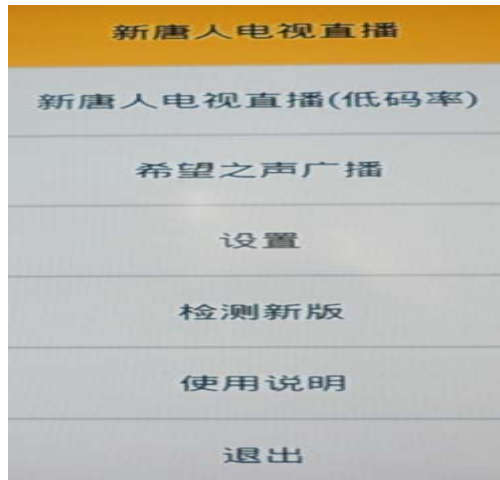
如果机顶盒没有替换功能，可在[安卓应用—更多应用](#)中找到无界一点通启动图标。

六：运行无界一点通：将光标移到主界面无界一点通启动图标，按 OK 启动图标开始运行，首先出现如下界面：



默认光标在**我信任此应用程序**，按 OK 使**我信任此应用程序**打勾，再按下行键将光标移到**确定**。

按下行键将光标移到**确定**后，按 OK 出现新唐人直播菜单界面。光标默认在新唐人电视直播，按 OK 就可以直播新唐人了。如果网络不好可以用下行键选择“新唐人电视直播（低码率）”；如果想回到浏览界面，在设置里将启动时显示电视界面后面的勾去掉，从新启动无界一点通后，回到“浏览界面。检测新版是看一下无界一点通有无新版可以升级。



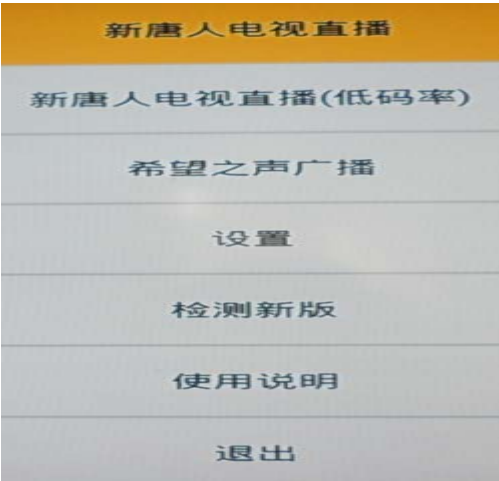
七：卸载无界一点通：将光标移到**我的设置**—应用管理，



将光标移到**我的设置—应用管理**后按 OK 出现如下界面，光标默认在无界一点通，按 OK 键遵照提示卸载无界一点通。



八：升级无界一点通：启动无界一点通图标可能会弹出升级无界一点通升级对话框，按提示下载安装替换旧版就可以了。如果时间长了，无界一点通不好使了，可以在新唐人直播菜单中将光标移到检查新版，看有无新版可以升级。如果有按对话框提示升级即可。



九：使用鼠标：将鼠标插入机顶盒 USB 口，就可以实现鼠标快速操作，左键进入，右键退出。

十：备份和重置：网络机顶盒备份厂家在出厂时已经做好了，我们就不用做了。我们需要做的就是重置，重置就是我们通常说的恢复出厂设置。网络机顶盒其实就是一个微型电脑系统，用的时间长了就不好使了，这时就需要恢复出厂设置，就像我们恢复电脑系统一样。恢复出厂设置具体操作步骤如下：

将光标移到**我的设置**，再按下行键和左行键将光标移到**详细设置**：



将光标移到**我的设置**，再按下行键和左行键将光标移到**详细设置**：

光标移到**详细设置**后按 OK 进入下一步界面，从界面上看不到**备份和重置**，其实备份和重置隐藏在下面，我们按下行键将光标移到最下方继续下移就找到**备份和重置**了。光标移到**备份和重置**按 OK 右边界面出现**恢复出厂设置**字样，按右行键光标进入**恢复出厂设置**字样。

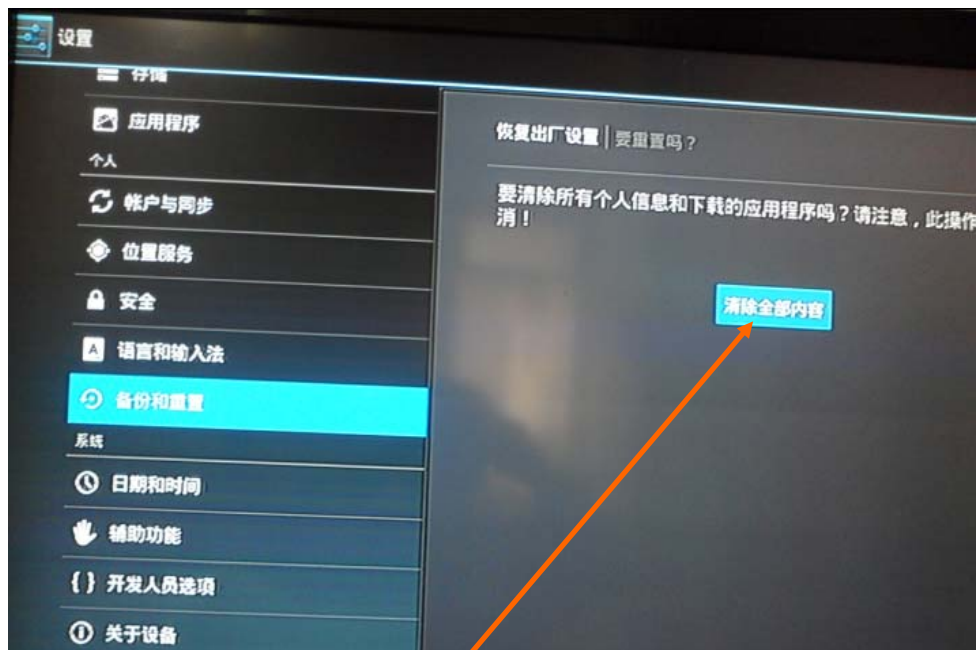


光标进入**恢复出厂设置**后按 OK，出现如下界面：

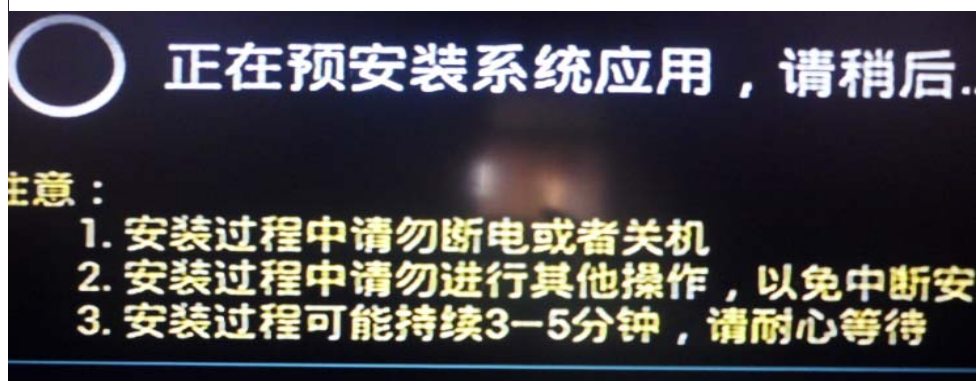


按右行键将光标移到**格式化内部存储设备**，按 O K 使**格式化内部存储设备**打勾（如果不想**格式化内部存储设备**就不打勾），然后按下行键将光标移到**重置设备**。

光标移到**重置设备**后，按 O K 进入以下界面 “

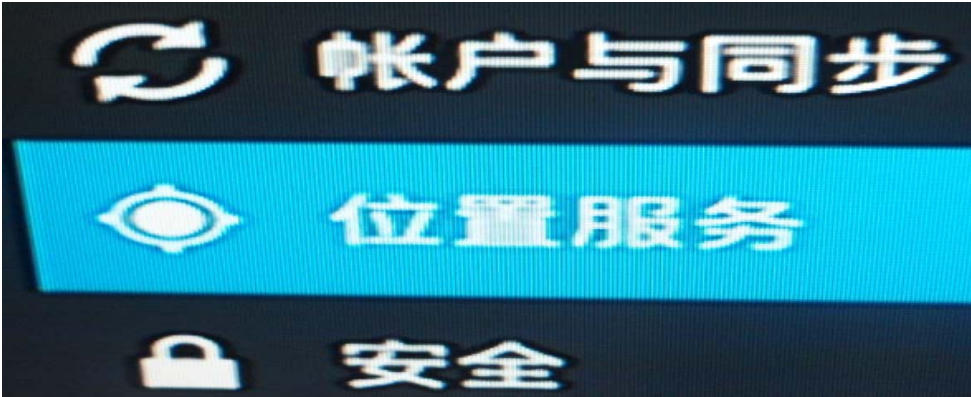


按右行键将光标移到**清除全部内容**，按 OK 开始恢复出厂设置。先格式化内部存储设备，然后出现预安装系统框如下：

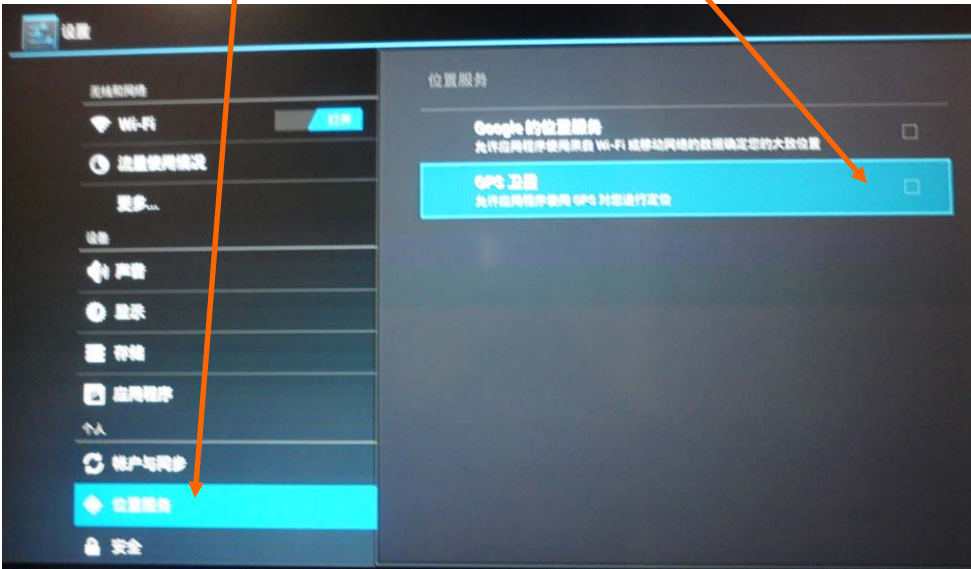


恢复完出厂设置后，就和刚买来的系统一样好使了，但要从新安装无界一点通才能直播新唐人。

十一：关闭 GPS 卫星定位：有些厂家为了掌握自己的产品在市场的分布情况，在机顶盒中植入了 GPS 卫星定位装置。为了安全起见，我们手动将其关闭。具体操作步骤如下：将光标移到**我的设置**（有的是：**系统设置**），再按下行键和左行键将光标移到**详细设置**（有的是：**高级设置**）。按 OK 进入**详细设置**选项菜单。在**详细设置**选项菜单将光标移到**位置服务**（有的是：**位置信息访问权限**），如下图：



将光标移到**位置服务**后，按 OK 出现如下界面：按右行键将光标移到 **GPS 卫星**—允许应用程序使用 GPS 对您进行定位，按 OK 将后面的勾去掉即可。



十二：老式电视连接网络机顶盒后出现黑白画面的解决方法：

发现老一点的电视连接网络机顶盒后出现黑白画面，解决方法：将电视机的图像制式改为：PAL

十三：无界浏览二维码，手机扫一扫，免费电视看到老



手机扫一扫，免费电视
看到老

适合：
安卓手机
安卓4.0网络盒

直接免费下载地址
<https://goo.gl/gNkFa>
下载后，后缀为.apk
如果不是改为.apk



手机扫一扫，踏破铁鞋
寻不到

适合：
安卓手机
安卓4.0网络盒

直接免费下载地址
<https://goo.gl/gNkFa>



扫一扫 看惊奇



免费下载 <https://goo.gl/gNkFa>

十四：共享无界一点通

- 1 如果手机扫描二维码或登录无界网页电脑下载无界一点通 2.6 后，存入优盘或内存卡，打开“文件管理器”---“USB 设备”直接点击 um.apk, 即可安装；
- 2 也可以送给朋友安装共享或备用。
- 3 如果收看无界一点通后，不能收看其他直播，请关闭网络机顶盒电源，重新开机即可全部播放。

注：无界一点通 2.6 只适用于安卓 4.3 及以下版本。4.4.*存在 VPN 方面的缺陷，需要等待谷歌修复。我们会发布新版解决此问题。

十五：网友推荐的能够直播新唐人安卓版网络机顶盒：

普利尔安卓版 P3 智能播放器（俗称网络机顶盒）：这是 4.0 安卓版的，4.2 版的外带一个无线接收天线，都能用，价钱也基本一致。批发价：180 元左右。单核的，512 内存。普利尔安卓版 p10/p12 是双核的，1G 内存，比较好用。

思达柯 Q6 高清网络机顶盒，四核，双天线，直播新唐人无论从画面质量和播放流畅度上都比较优秀，推荐大家使用，有替换功能。批发价 180 元，网上售价 199 元。

我播盒子可以直播新唐人，画面清晰度和播放流畅度都比较优秀，但价格较贵，380 元买了一个。没有替换功能，启动无界一点通比较麻烦。不建议批量使用。

冰尊网络机顶盒网上普遍售价 200 左右那款配 AV 线不配高清线。豪华版配高清线。试过了能用，低码率基本不卡，能正常收看。有添加替换功能，没有 GPRS 定位 安卓版 4.0 以上系统。批发价 170 元左右。

天敏 T2，安卓 4.2.2，双核 CPU，内存 512M，全志 A20 芯片，自带阿里云系统，刷了安卓固件，能播放新唐人。

天敏 LT3900W 安卓版直接安装无界一点通即可播放新唐人

先锋（赛科达）A20 V5 数码高清网络播放器（智能网络机顶盒） 安卓 4.2 版 双核 1G 内存 带一根天线，用于增强 WIFI 信号 系统自带替换、添加功能，能将无界一点通放在最显眼的位置上 批发价：170 元 先锋和赛科达是一个厂生产的，其实就是一个牌子。

美利多智能机顶盒 A800 双核，安卓版的 4.22 版，外带一个无线接收天线，512 内存。直播新唐人，有点卡。支持替换添加 APK 软件。

除了赛科达的，试过英菲克的几款机子也能播放新唐人，1G 内存，双核，也带替换、添加功能，批发 180 元左右，忘了什么型号了，好像有一种是英菲克 i9。

艾科瑞智能网络机顶盒，极速四核，安卓 4.0 系统能直播新唐人。（据说这个直播新唐人也不太好，所以不要迷信几核）没有替换功能，不建议使用。

杰科 T5wifi 双核版，android4.2.2,amg8726mx 双核，512RaM,190 元左右，自带天线，可在 2m 带宽下流畅播放低码率直播。该机还有一个特点，可直接播放 dvd 镜像文件，但有的镜像放不出声音，只有图像。支持替换添加 APK 软件。

华为 M310 媒体伴侣(秘盒) 4 核 CPU 16 核 GPU 可以安装播放 10M wifi 下 NTDTV 很卡,SOH 可以听,我的无线路由器一般。

七音符的品牌装一点通后可以直接看新唐人

迈乐 A100，安卓 4.2，内存 1G，全志 A20 双核芯片，支持鼠标功能，这点很好，可以不用遥控（有的功能还是需要遥控调出来的，例如菜单。）。。

杰科 T5wifi 双核版，安卓系统，可以正常播放新唐人，而且主界面很

好。可以把一点通放在主界面。但只有高清接口没有 AV 接口，普通电视用不了。画面清晰度不是很好..

映美讯 M600 安卓版网络机顶盒可以直播新唐人。有替换功能.

高影牌 双核 V2 安卓智能网络机顶盒（1 有线+2 无线），170 元批发，可以安装无界一点通，新唐人直播有点卡，而低码率很流畅，稳定播放，可以关闭 GPS 功能。

+锋影 3D 蓝光（安卓 4.0），150 批发，可以安装播放无界一点通（低码率流畅），操作简单，很适合老年人使用。

有高清线接口的电视尽量配一根高清线，1.4M 的高清线批发价 6 元左右

[大陆直连看禁书禁闻禁文禁网禁片禁歌禁曲](#)

[禁书网](#) 提供禁书下载阅读，禁书目录，禁书网 <http://www.bannedbook.org/> 是最大最全的禁书下载基地，中国禁书，大陆禁书应有尽有。禁书禁闻禁片大陆直连：<https://goo.gl/C6xxGf>

大陆安全直连禁网：

禁书禁闻网直连 <https://goo.gl/C6xxGf> 20 本安卓禁书打包下载

安卓翻墙之手机禁网平台：[1.Play Store](#) [2.网盘](#)

动态网 <https://goo.gl/22YRi5>

华夏新闻平台 <https://goo.gl/rh2cyT>

华夏新闻平台 手机版 <https://goo.gl/6fWNxN>

广传真相平台: <https://goo.gl/ZjU5eA>

